

Инструкция по созданию точек регистрации прохода в общественные места для юридических лиц

1. Организациям, относящимся к установленной указом Мэра Москвы сфере деятельности, необходимо в своём кабинете юридического лица и индивидуального предпринимателя на mos.ru добавить фактические адреса помещений (офисов), которые посещают работники и граждане.

Для каждого введённого адреса формируется уникальный код в кабинете юридического лица и индивидуального предпринимателя на mos.ru. Уникальный код отображается в виде QR-кода здания/помещения.

2. Организации необходимо распечатать и разместить QR-код и текст с информацией для регистрации при входе в здание/помещение. (см. Рисунок 11)

Организация должна обеспечить, чтобы каждый посетитель (в том числе работник организации) проходил регистрацию с использованием размещённого QR-кода или кода для СМС-сообщения.

3. Гражданин при входе в помещение организации, относящейся к установленной указом Мэра Москвы сфере деятельности, должен выбрать вид регистрации: с помощью QR-кода или с помощью СМС.

Регистрируясь, гражданин дает согласие на получение оповещений в случае возможного контакта с посетителем с подтвержденным COVID-19.

4. После успешной регистрации гражданину отображается подтверждение входа в данное помещение и время входа.

Данное подтверждение необходимо продемонстрировать представителю организации, осуществляющему контроль входа в помещение (Рисунок 12).

5. Полученные контактные данные будут использоваться для СМС-оповещения гражданина в случае, если у кого-либо из посетителей организации впоследствии будет подтверждена коронавирусная инфекция.

Создание QR-кода для юридического лица (ЮЛ) или ИП

1. В разделе «Профиль» личного кабинета ЮЛ, найти меню «Адреса», далее перейти в раздел «Адреса организации» (см. Рисунок 1).
2. Добавить фактический адрес/адреса организации (см. Рисунок 2, Рисунок 3 и Рисунок 4), если такой адрес не был введён ранее.
3. При добавлении адреса в поле «Описание» необходимо указать популярное наименование места, которое будет отображено на печатной форме с QR-кодом.
4. Далее необходимо перейти в раздел «Услуги организации» (см. Рисунок 5).

5. Добавить из меню услугу «Регистрация входа», нажав кнопку «Добавить услугу».
6. В созданной карточке «Регистрация входа» нажать на ссылку «Точки проверки документов» и перейти на страницу «Точки регистрации входа» (см. Рисунок 6).
7. Нажать кнопку «Добавить точку» и заполнить открывшуюся форму добавления новой точки (см. Рисунок 7 и Рисунок 8).
8. При добавлении точки необходимо обязательно выбрать один из фактических адресов организации. Поле «Комментарий» необязательно для заполнения.
9. Чтобы изменить данные карточки «Точка регистрации входа» необходимо нажать на ссылку «Изменить».
10. Для получения QR-кода необходимо нажать на ссылку «QR-код» в карточке «Точка регистрации входа» (см. Рисунок 9).

Проверка регистрации на входе

1. QR-код можно сохранить в формате графического изображения или распечатать готовую pdf-страницу для размещения при входе. Для входа по СМС потребуются уникальный номер точки (см. Рисунок 10 и Рисунок 11).
2. Посетителю общественного места необходимо перед входом отсканировать с помощью камеры мобильного телефона QR-код и зарегистрироваться на открывшейся странице либо направить СМС со своего мобильного телефона на короткий номер 7377 с уникальным номером точки входа с текстом «ВХОД*XXX-XXX-XXX», где XXX-XXX-XXX – уникальный номер. Посетитель предъявляет на входе подтверждение регистрации на экране мобильного телефона (Рисунок 12) или ответную СМС с текстом «**Вход в организацию (код XXX-XXX-XXX) в XX:XX подтвержден**».
3. Сотруднику организации на входе необходимо проверить подтверждение регистрации на мобильном телефоне посетителя, корректность даты, времени, названия или уникального номера точки.

Макеты

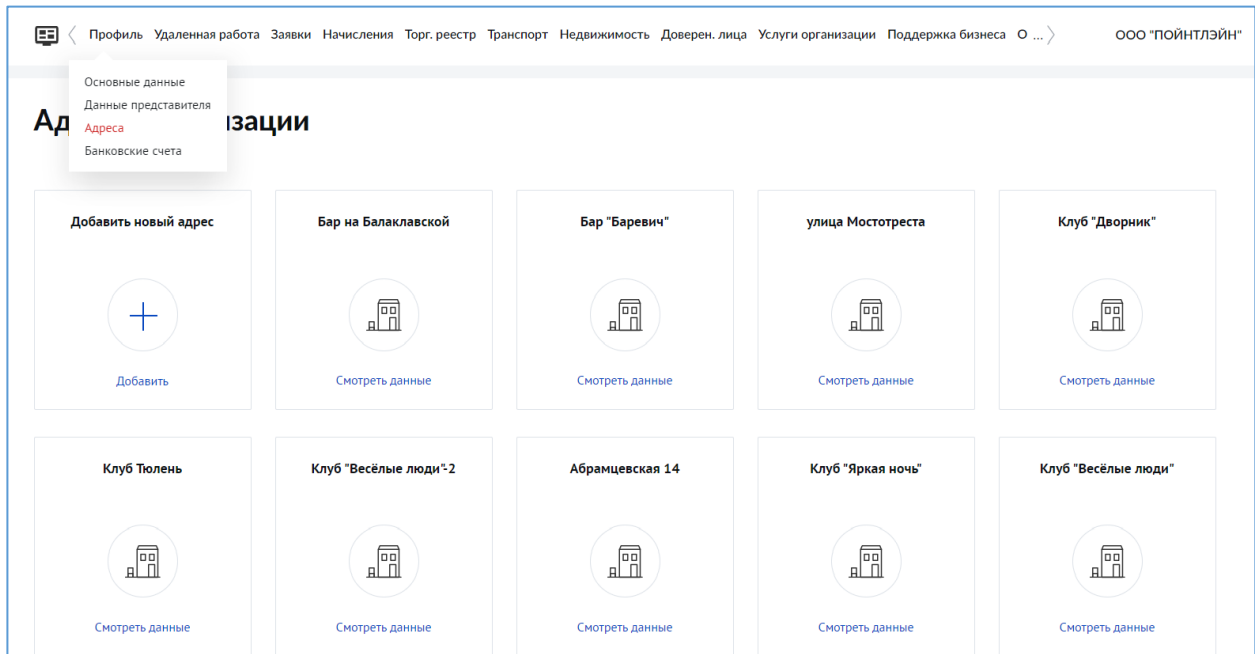


Рисунок 1. Раздел адреса

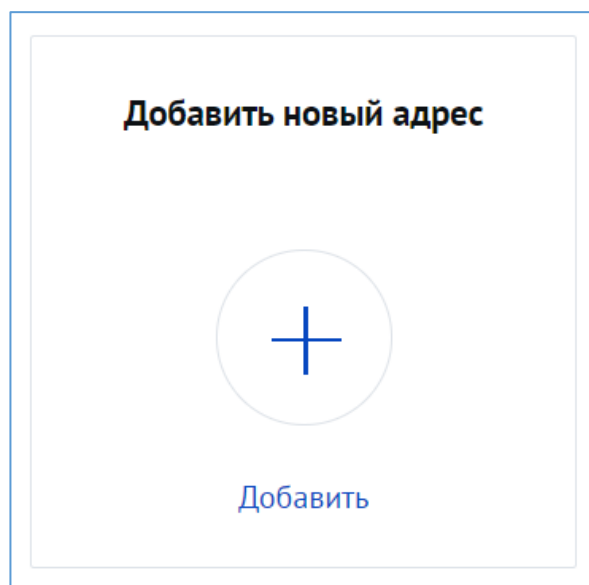


Рисунок 2. Элемент на странице адресов организации для добавления нового адреса

« Назад

Новый адрес

Описание для фактического адреса будет использоваться на печатной форме с QR-кодом для услуги «Регистрация входа»

Основные данные

Описание Тип адреса

Полный адрес Офис Почтовый индекс

Адрес на карте

Укажите полный адрес и мы с радостью отобразим его Вам на карте!

Рисунок 3. Форма добавления нового адреса организации

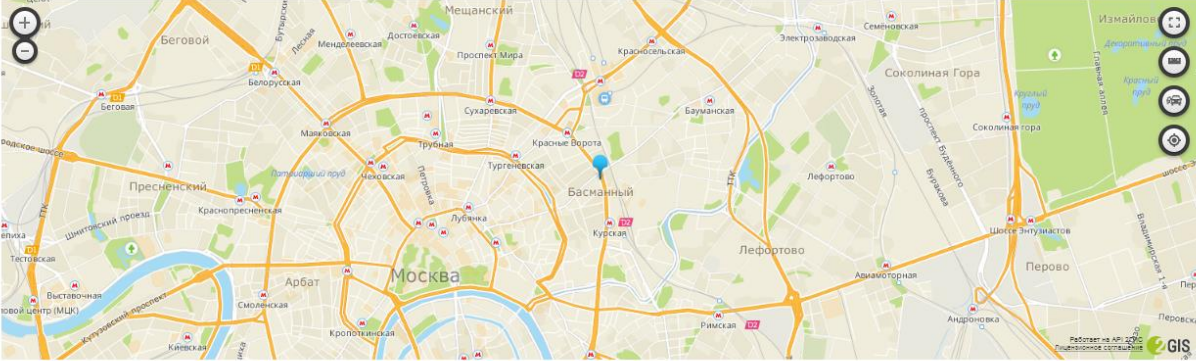
« Назад

Новый адрес

Основные данные

Описание Бар "Баревин-2" ?	Тип адреса Фактический адрес	
Полный адрес Город Москва, Улица Земляной Вал Дом 2 ?	Офис 1	Почтовый индекс 105064

Адрес на карте



Сохранить Отменить

Рисунок 4. Заполненная форма добавления нового адреса организации

« Профиль Удаленная работа Заявки Начисления Торг. реестр Транспорт Недвижимость Доверен. лица Услуги организации Поддержка бизнеса О ... > ООО "ПОЙНТЛЭЙН"

Услуги организации

Добавить услугу

Регистрация входа

Точки регистрации входа → Удалить →

Рисунок 5. Услуги организации

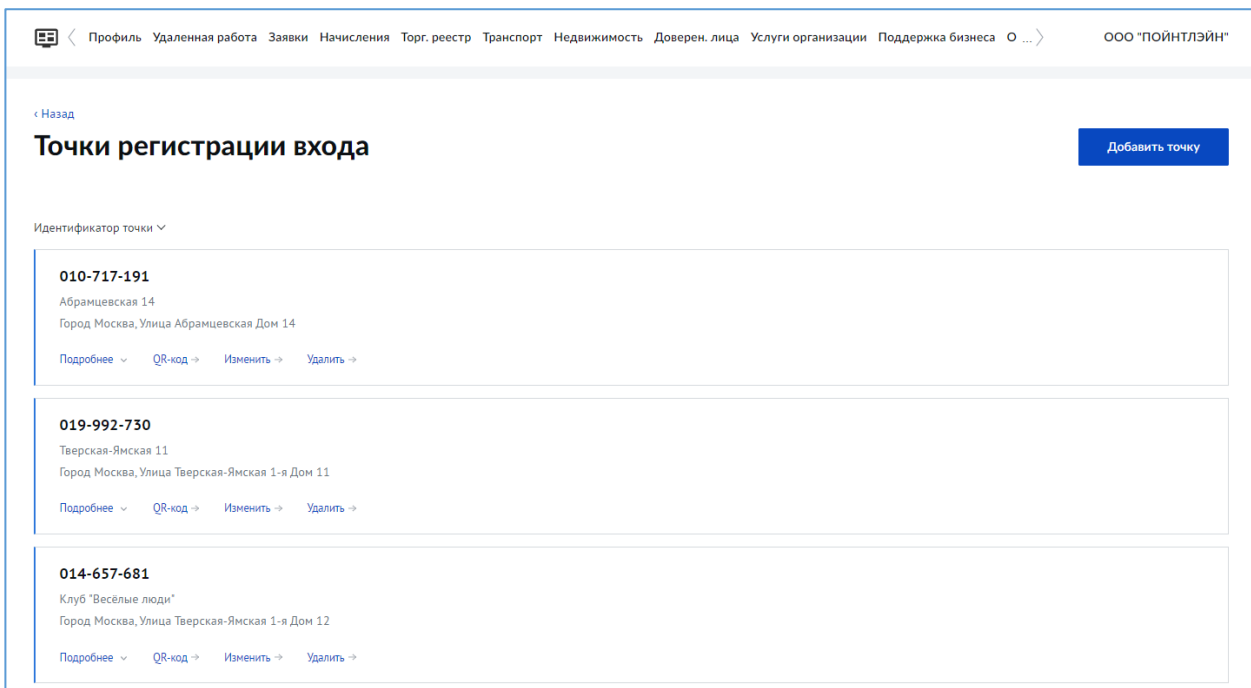


Рисунок 6. Точки проверки документов по услуге «Регистрация входа»

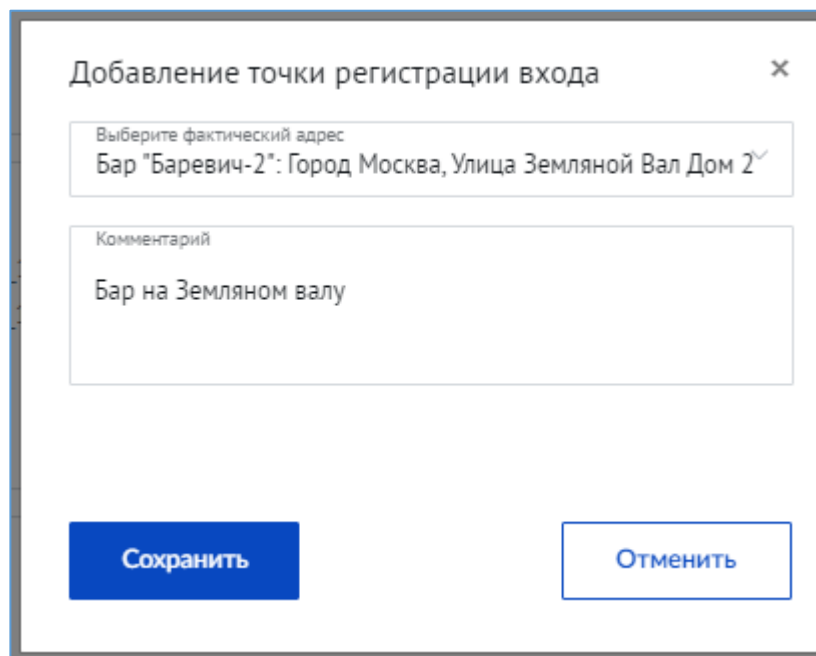


Рисунок 7. Добавление точки проверки организации


010-875-816
Бар "Баревич-2"
Город Москва, Улица Земляной Вал Дом 2

[Подробнее ^](#) [QR-код →](#) [Изменить →](#) [Удалить →](#)

Комментрий: Бар на Земляном валу

Рисунок 8. Просмотр подробной информации о точке

010-875-816
Город Москва, Улица Земляной Вал Дом 2



[Сохранить как изображение](#) [Сохранить и распечатать](#)

Рисунок 9. Просмотр QR-кода



Рисунок 10. Просмотр сформированного QR-кода в формате изображения

010-875-816

Бар "Баревич-2"

Город Москва, Улица Земляной Вал Дом 2
Общество с ограниченной ответственностью "Пойнтлайн"

Зарегистрируйтесь, отсканировав QR-код камерой вашего телефона, или направьте СМС с сообщением:

на номер 7377

ВХОД*010-875-816



Для регистрации по QR-коду перейдите по полученной ссылке, затем введите ваш номер телефона или авторизуйтесь через **mos.ru**

Предъявите полученное подтверждение при входе. Подтверждение действует не более 15 минут.

Регистрируясь в данном общественном месте, вы соглашаетесь на оповещение в случае возможного контакта с посетителем с подтвержденным COVID-19.

**Узнать больше информации
на mos.ru**

Рисунок 11. Просмотр сформированного QR-кода в pdf-файле



**Подтверждено посещение
общественного места**

Бар "Баревич-2"

**Город Москва, Улица Авангардная Дом 4
ООО "Пойнтлейн"
20:10, 10 октября 2020**

Предъявите данное подтверждение при входе.
Подтверждение действует в течение 15 минут.

При регистрации Вы подтвердили согласие на получение оповещения о возможном контакте с посетителем с подтвержденным COVID-19.

В случае, если в данном общественном месте во время Вашего визита находился посетитель с подтвержденным COVID-19, Вам придет сообщение.

Рисунок 12. Страница результата успешной регистрации посетителя